

DigiCert S/MIME

아이폰 메일 설정 가이드



Update 2021-04-05

목 차

| | |
|-------------------------|----|
| 개요 | 3 |
| 필수사항 | 4 |
| 테스트 환경 | 4 |
| 인증서 ROOT CA 파일 설치 | 5 |
| S/MIME 인증서 설치 | 9 |
| S/MIME Mail 설정 | 13 |
| S/MIME 서명메일 발송 | 16 |
| S/MIME 서명메일 확인 | 17 |
| 변경내역 | 18 |
| 고객지원 | 19 |

개요

본 문서는 코리아 SSL(<https://www.koreassl.com>) 에서 제공하는 DigiCert S/MIME Class 1 인증서 발급에 따른 아이폰 메일 설정에 관한 가이드 문서입니다.

인증서 발급 및 내보내기(인증서 추출)에 대한 정보는 아래 링크를 참고하시길 바랍니다.

본 문서의 저작권은 코리아 SSL 에 있습니다.

참고

DigiCert S/MIME 전자서명 보안메일 아웃룩 설정 가이드

<https://www.koreassl.com/support/download/52>

필수사항

- 아이폰 기기
- 기본 MAIL 앱
- Safari(사파리) 앱

테스트 환경

- 아이폰 X / XS / 12 / 12 Pro
- 아이폰 소프트웨어 버전 14.4.2
- 맥용 썬더버드

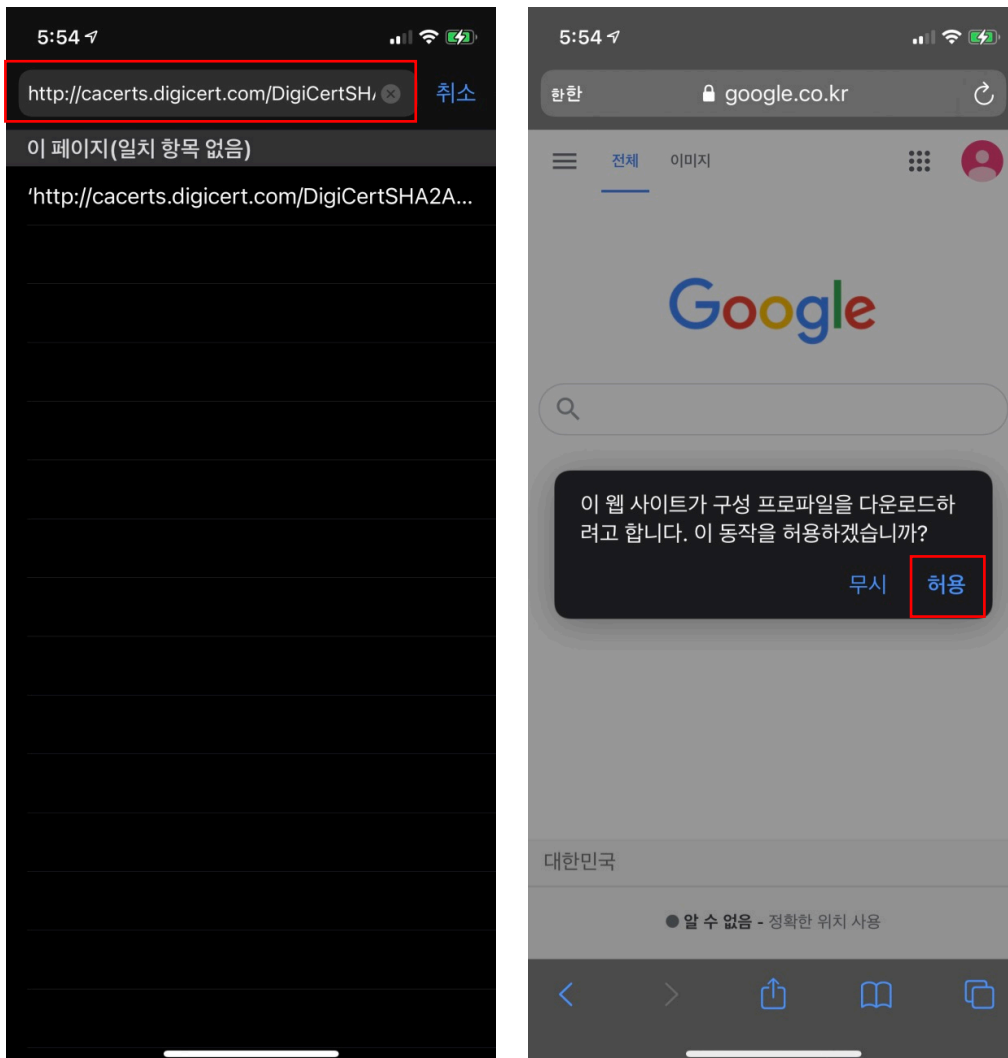
* 아이패드에서는 테스트되지 않았습니다.

인증서 ROOT CA 파일 설치

아이폰 Safari(사파리) 브라우저를 이용하여 URL 에 아래 링크를 접속하여 파일을 다운로드 받습니다.

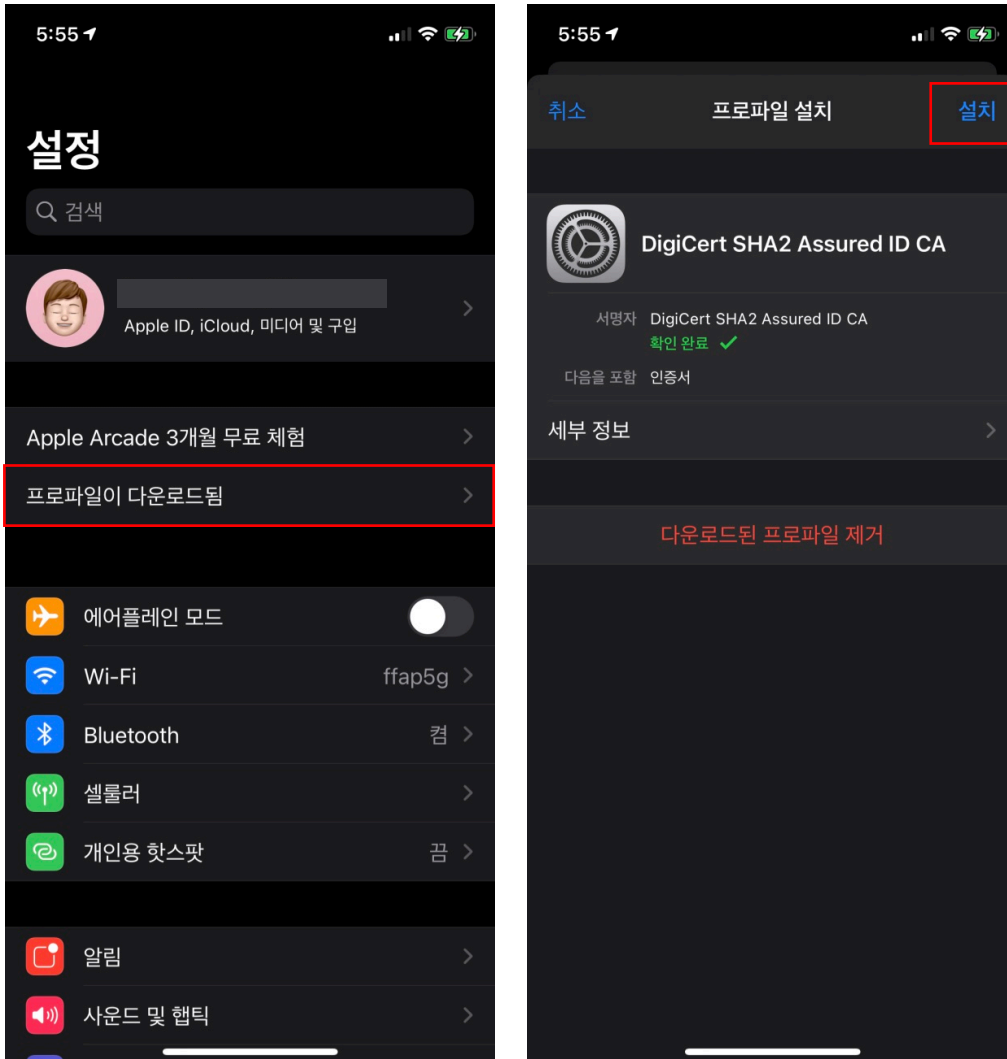
크롬이나 기타 Browser 로 열면 안됩니다!

<http://cacerts.digicert.com/DigiCertSHA2AssuredIDCA.crt>

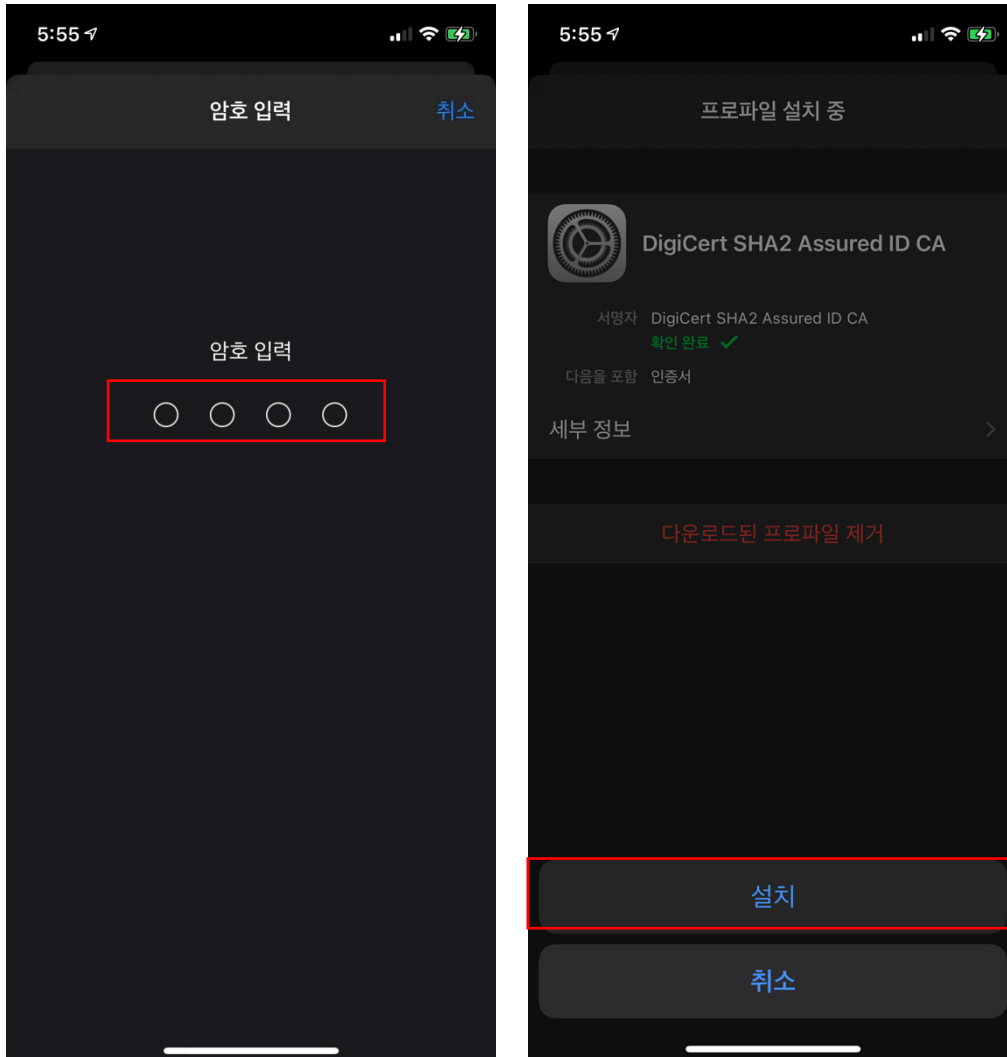


설정으로 이동하면 **프로파일이 다운로드됨** 항목이 표시됩니다.

해당 항목 선택 > 설치 >

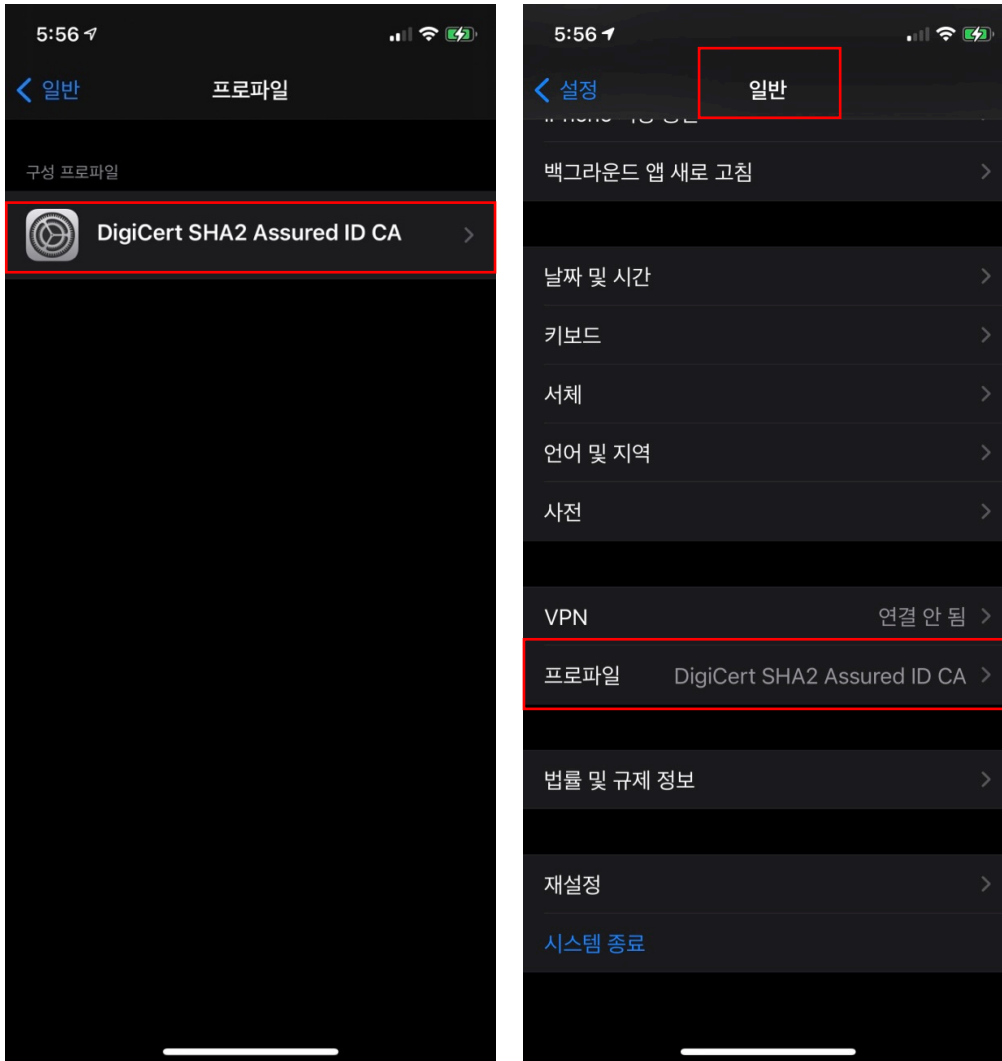


아이폰 패스워드를 입력하고 설치를 계속 진행합니다.



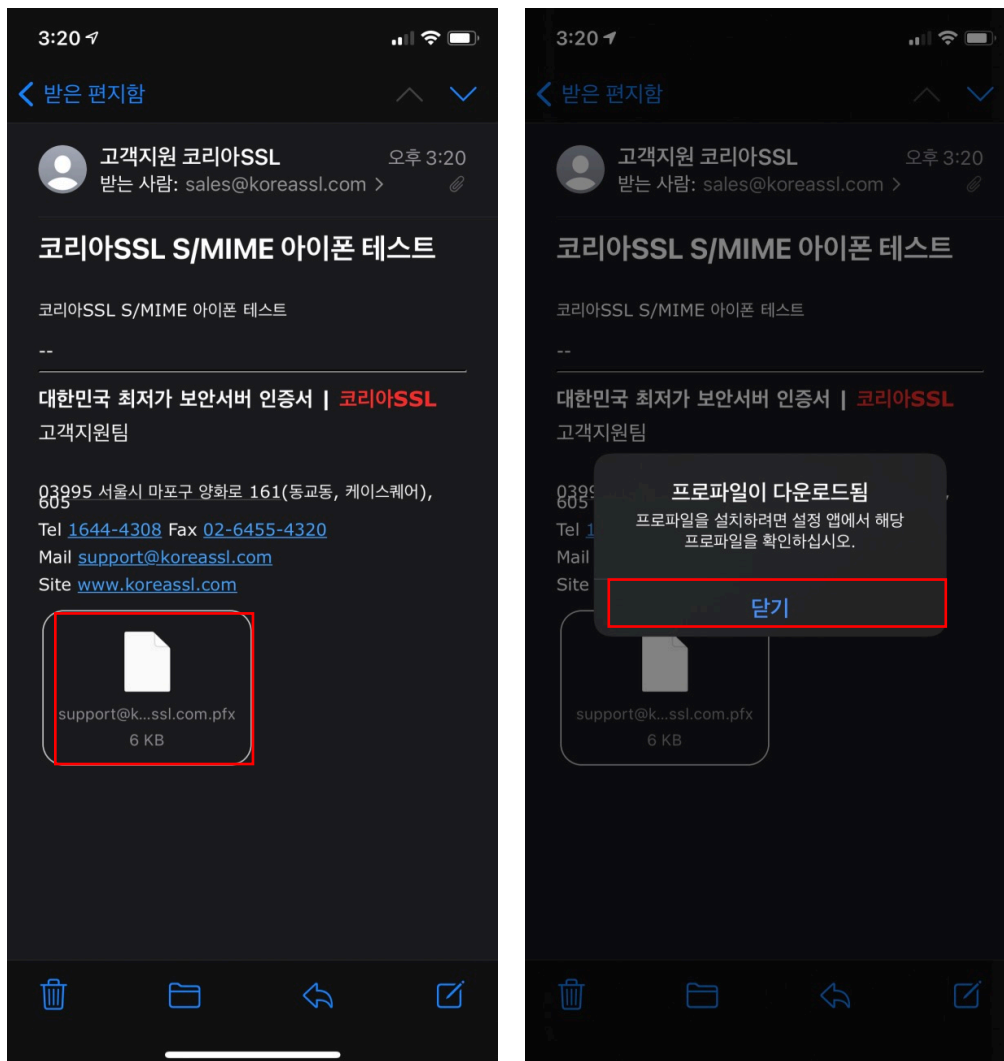
프로파일에 DigiCert SHA2 Assured ID CA 가 설치되어 있는지 확인합니다.

프로파일 위치는 **설정 > 일반 > 프로파일** 입니다.

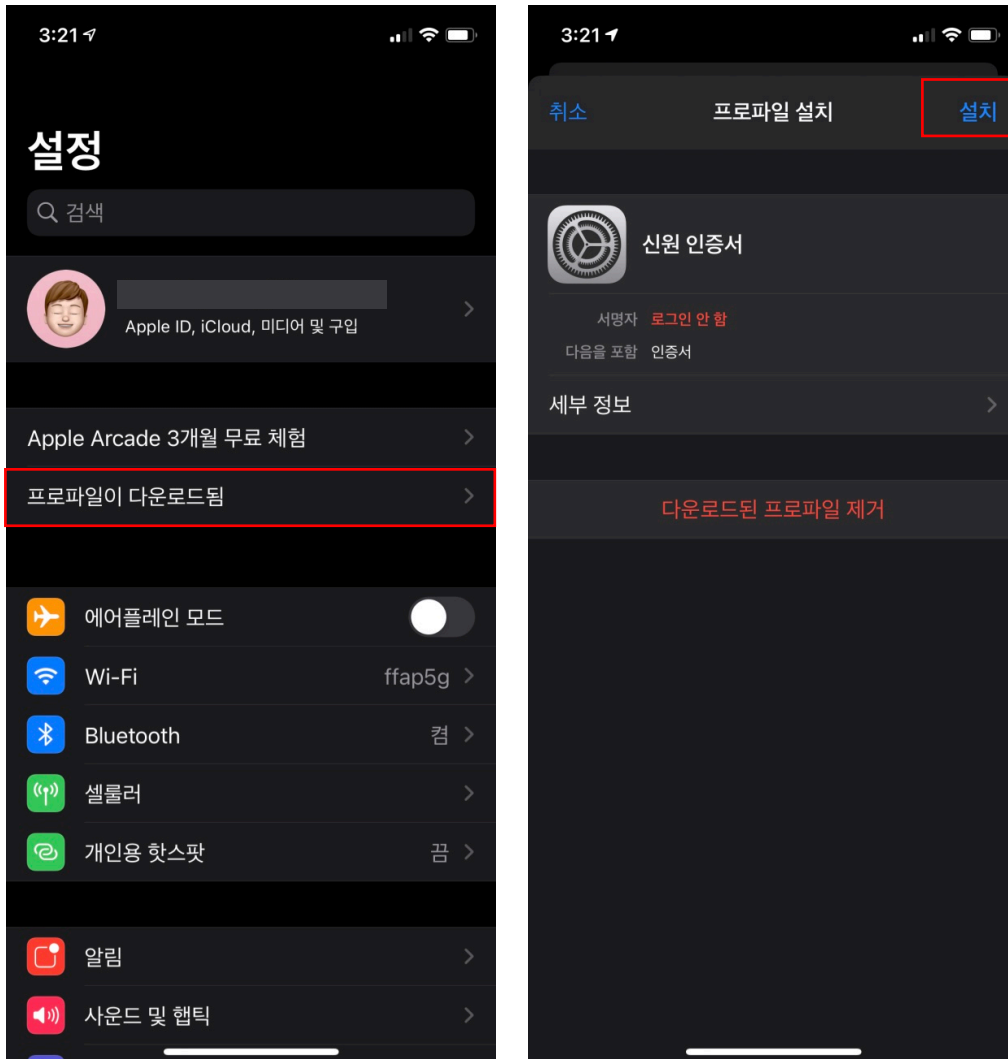


S/MIME 인증서 설치

IE에서 내보내기 한 인증서 파일을 아이폰 기본 MAIL앱에서 Open 합니다.
 파일을 클릭하여 인증서를 다운로드 합니다.
 다운로드 된 인증서는 ROOT 인증서와 마찬가지로 설정에 표시됩니다.

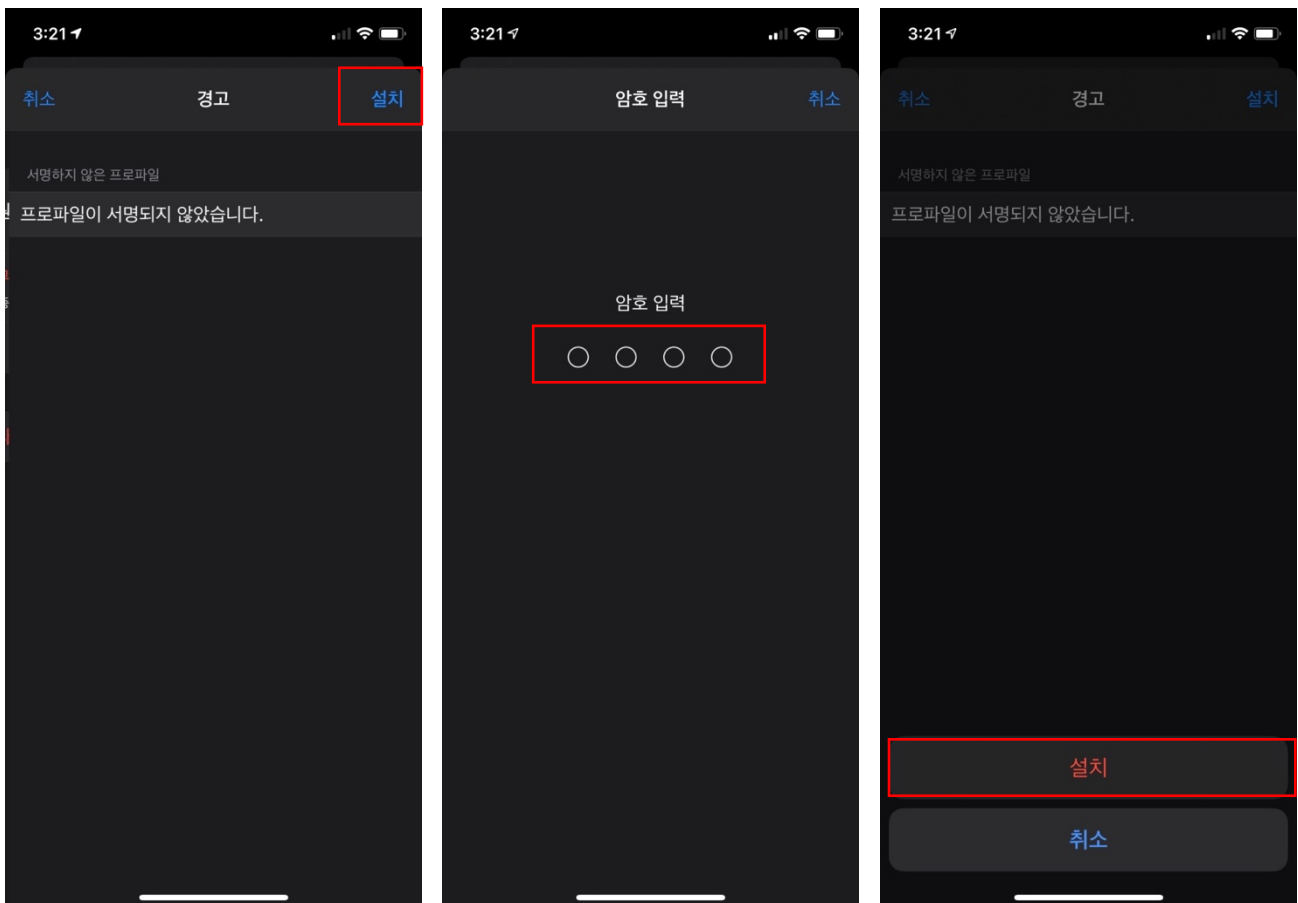


프로파일이 다운로드됨 항목을 눌러 설치를 진행합니다.



설치를 계속 진행합니다.

암호는 자신의 아이폰 패스워드 입니다.

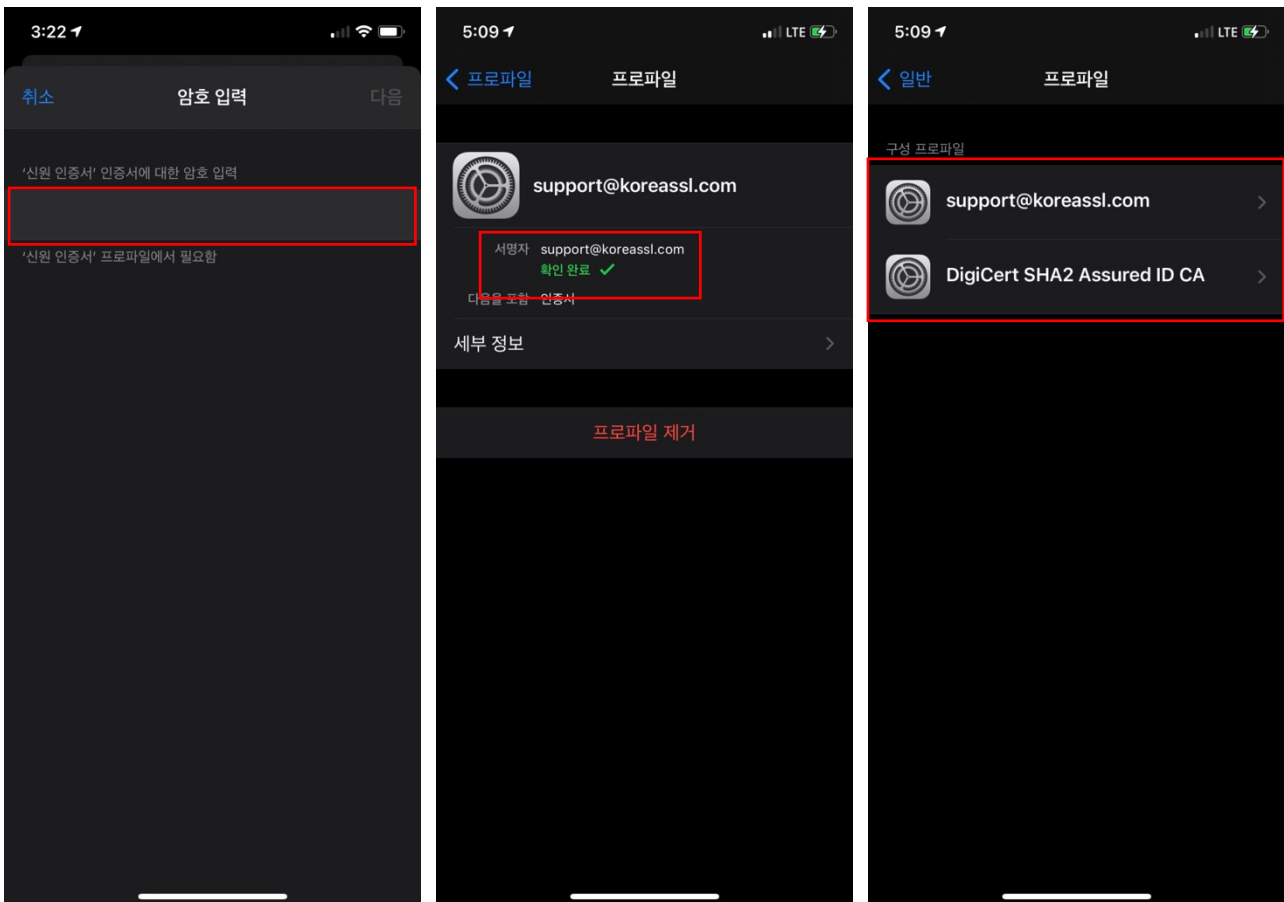


인증서 내보내기 할 때 입력했던 패스워드를 입력합니다.

설치가 완료되면 인증서는 **확인 완료**가 표시되어야 합니다.

설치가 완료되면 아래와 같이 2 개의 프로파일이 표시되어야 합니다.

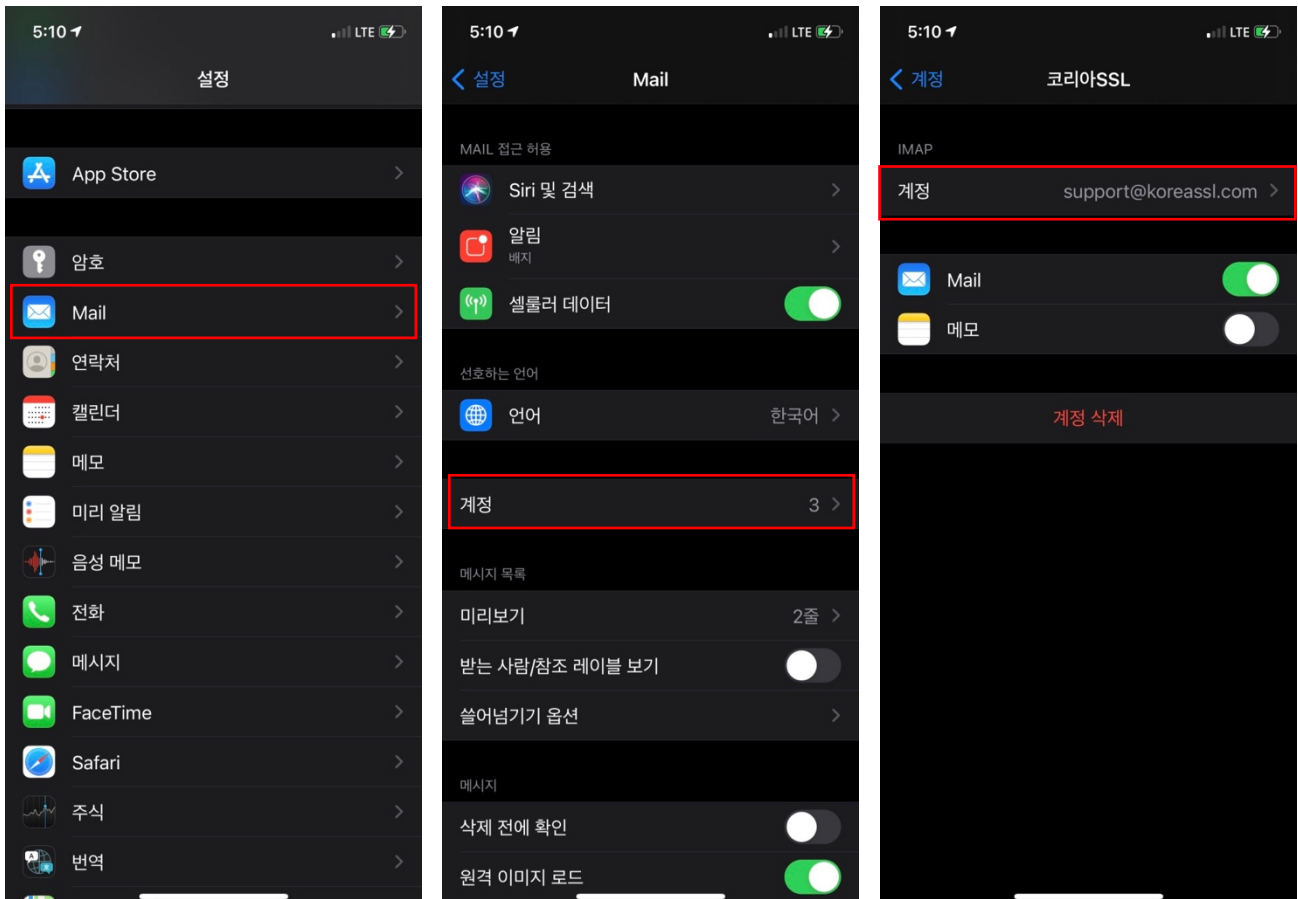
개인환경에 따라 이미 타 인증서가 설치되어 있을 수 있습니다.



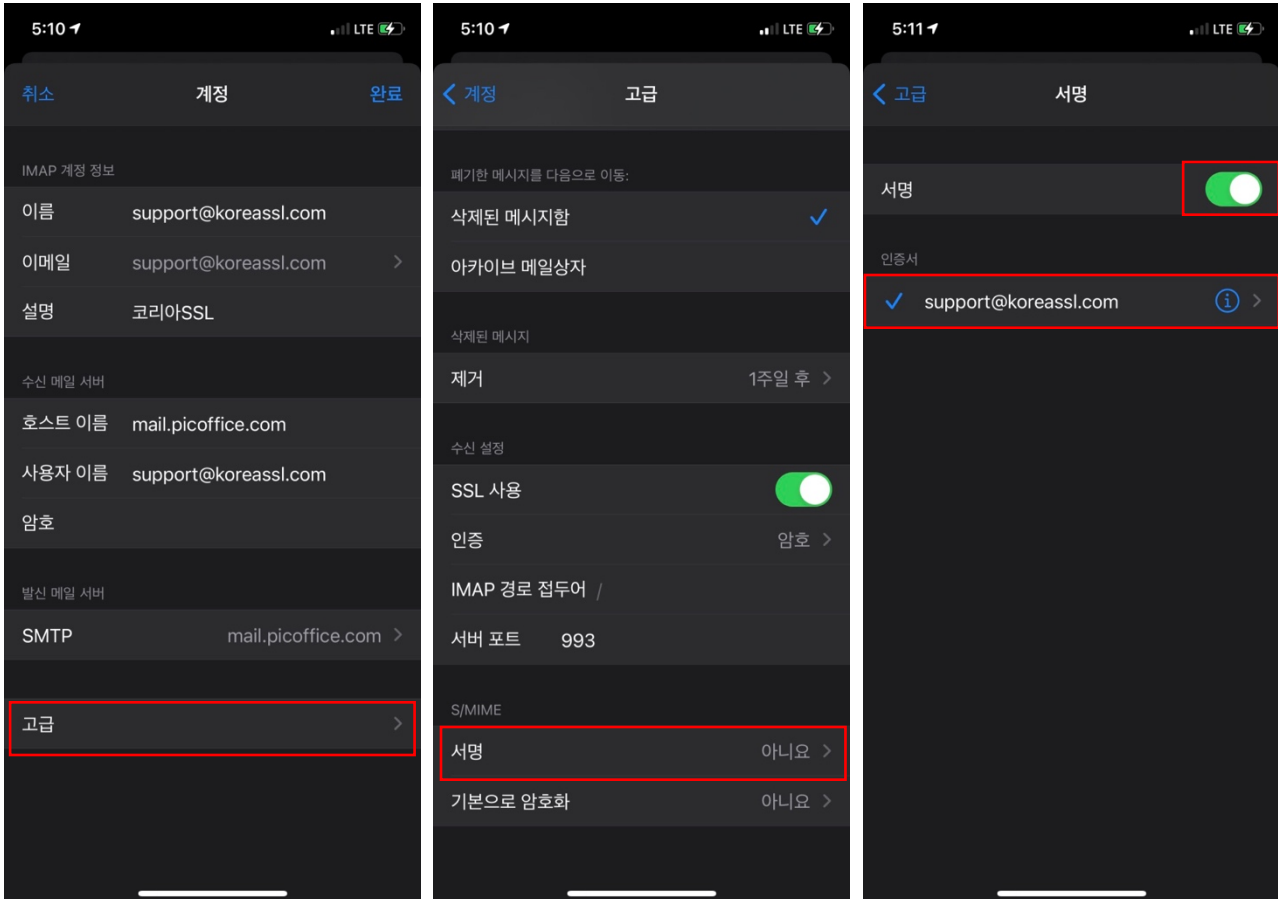
S/MIME Mail 설정

설정 > Mail > 계정 > 인증서에 해당하는 Email 계정을 누릅니다.

IMAP 기준이므로 POP 서버의 경우 다소 상이할 수 있습니다.

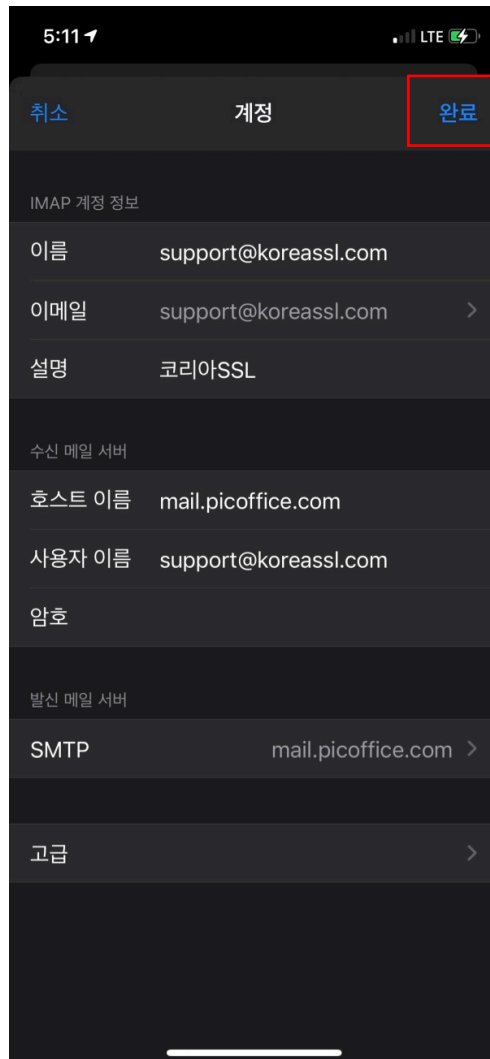


계정 > 고급 > S/MIME 서명 > 서명 사용 으로 변경합니다.
인증서가 제대로 표시되는지도 확인합니다.



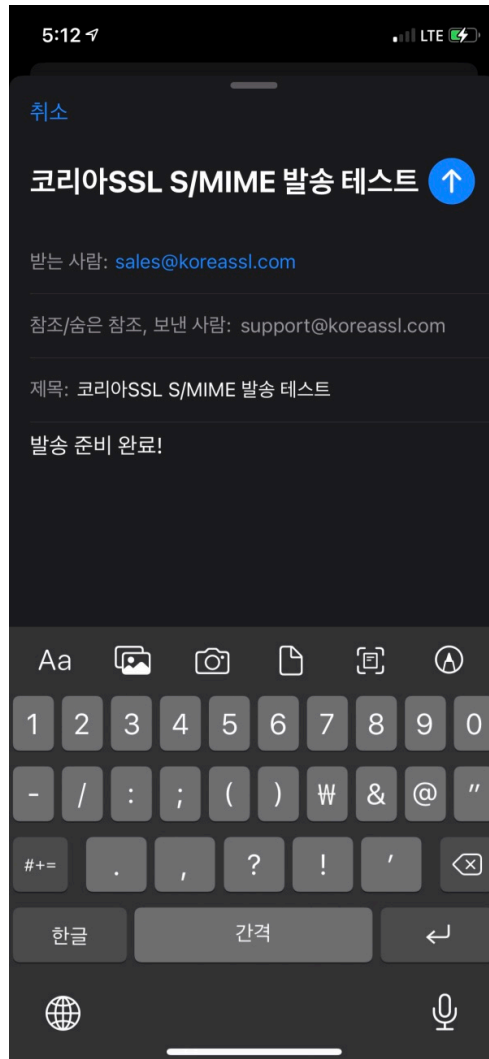
최종적으로 **완료** 버튼을 눌러야 저장이 됩니다.

반드시 꼭 확인해주세요!!!



S/MIME 서명메일 발송

발송시에는 기본 적용되므로 특별히 설정할 부분은 없습니다.



S/MIME 서명메일 확인

아이폰에서 발송한 서명된 메일을 확인해봅니다.

Outlook 뿐만 아니라 Thunderbird 에서도 정상적으로 확인이 가능합니다.

보낸 사람 나 <support@koreassl.com> ★

제목 **코리아SSL S/MIME 발송 테스트**

받는 사람 나 <sales@koreassl.com> ★

발송 준비 완료!

↩ 답장
➔ 전달
📧 보관
🔥 스팸 표시
🗑 삭제
기타 ▼

오후 5:12

S/MIME ⚙

메시지 보안 정보 - S/MIME

⚙ **메시지 서명됨**

메시지에 유효한 디지털 서명이 있으며 전달 중에 내용이 바뀌지 않았습니다.

서명됨: support@koreassl.com
 메일 주소: support@koreassl.com
 인증서 발급: DigiCert SHA2 Assured ID CA

[서명된 인증서 보기](#)

메시지 암호화 되지 않음

메시지가 보내기 전에 암호화되었습니다. 전송 중에 내용이 바뀌지 않았습니다.

변경내역

| 버전 | 내용 | 변경일 |
|-----|-------|------------|
| 1.0 | 최초 작성 | 2021.04.06 |

고객지원

카카오톡 채팅상담 대한민국보안인증서

대표번호 1644-4308

support@koreassl.com | sales@koreassl.com