

SECTIGO S/MIME

Outlook 설정 가이드



Update 2024-06-23

목 차

개요.....	3
필수사항	4
테스트 환경.....	4
S/MIME 발급	5
Outlook에서 S/MIME 인증서 가져오기.....	8
Outlook에서 S/MIME 서명메일 보내기.....	15
S/MIME 서명메일 확인	18
변경내역	19
고객지원	20

개요

본 문서는 코리아 SSL(<https://www.koreassl.com>) 에서 제공하는 Sectigo S/MIME MVM 인증서발급과 Outlook 설정에 관한 가이드 문서입니다.

본 문서의 저작권은 코리아 SSL 에 있습니다.

필수사항

- Windows 10 / 11
- Outlook(아웃룩) 2013 이상
- 크롬 / 엣지 브라우저

테스트 환경

- Windows 10 Pro
- MS Outlook 365

S/MIME 인증서 발급

인증서 발급 메일이 발송되면 [here](#) 링크를 클릭합니다.


Sectigo Certification Authority
noreply@sectigo.com

받는 사람 Customer <support@koreassl.com>


Please verify your application ORDER [REDACTED]

Dear Customer,

Thank you for choosing Sectigo. We have received your order and are processing it now. Please retain this email for your records.

 **Complete SMIME Mailbox Validation Multipurpose (MVM) Certificate**

1. To verify your control over mailbox to be included in the certificate, please click [here](#) from your desktop or laptop.
2. Specify your **Email Address** and the following **Verification Code**:
avol [REDACTED] 71
3. Follow the instructions provided on the webpage.

 **How to Get Your Certificate Issued Faster**

1. Complete SMIME Mailbox Validation Multipurpose (MVM) Certificate (instructions above).
2. Use the [Validation Manager](#) to see the status of your order and take action to get your certificate issued faster.

해당 링크를 Open 하면 아래와 같이 이메일주소와 인증코드가 자동으로 삽입됩니다.
I ACCEPT 를 체크후에 하단에 Next 버튼을 클릭합니다.

SECTIGO | Order Verification

Request S/MIME Mailbox-Validated Certificate

Email Address
support@koreassl.com

Verification Code
a 71

Please read this Subscriber Agreement before applying for your certificate. If you do not agree to the terms of this Subscriber Agreement, do not click the "I ACCEPT" tickbox.

I ACCEPT the terms of this [Subscriber Agreement](#)

Next

인증서가 정상적으로 발급되면 코리아 SSL > 내 인증서 에서 S/MIME 인증서(PFX) 다운로드가 가능합니다.

The screenshot shows the '내 인증서' (My Certificates) page. On the left, there is a sidebar with navigation icons. The main content area is titled '내 인증서' and contains a table of certificate details. The table has columns for '주문ID(고객지원용)', '상태', '제품명', '주문종류', '기간', '인증서 시작', and '인증서 만료'. The first row shows a certificate with status '정상' (Normal), product name 'Sectigo S/MIME MVM', and a validity period of '12개월' (12 months). To the right of the table is a '인증서 다운로드' (Certificate Download) section with a message: '다운로드 기능은 크롬 브라우저에 최적화 되어 있습니다.' (Download function is optimized for Chrome browser). Below this message is a button labeled '↓ PFX'. At the bottom of the download section, the email address 'support@koreassl.com' is displayed. The page also includes navigation links '← 인증서 파기' (Delete Certificate) and '🔗 지원받기' (Get Support).

주문ID(고객지원용)	상태	제품명	주문종류	기간	인증서 시작	인증서 만료
[Redacted]	정상	Sectigo S/MIME MVM	신규	12개월	[Redacted]	[Redacted]

Outlook에서 S/MIME 인증서 가져오기

Outlook 을 Open 한 후 하단에 옵션을 Click 합니다.

받은 편지함 - support@koreassl.com - Outlook

←

🏠 정보

열기 및 내보내기

다른 이름으로 저장

첨부 파일 저장

인쇄

Office 계정

피드백

옵션

끝내기

계정 정보

support@koreassl.com
IMAP/SMTP

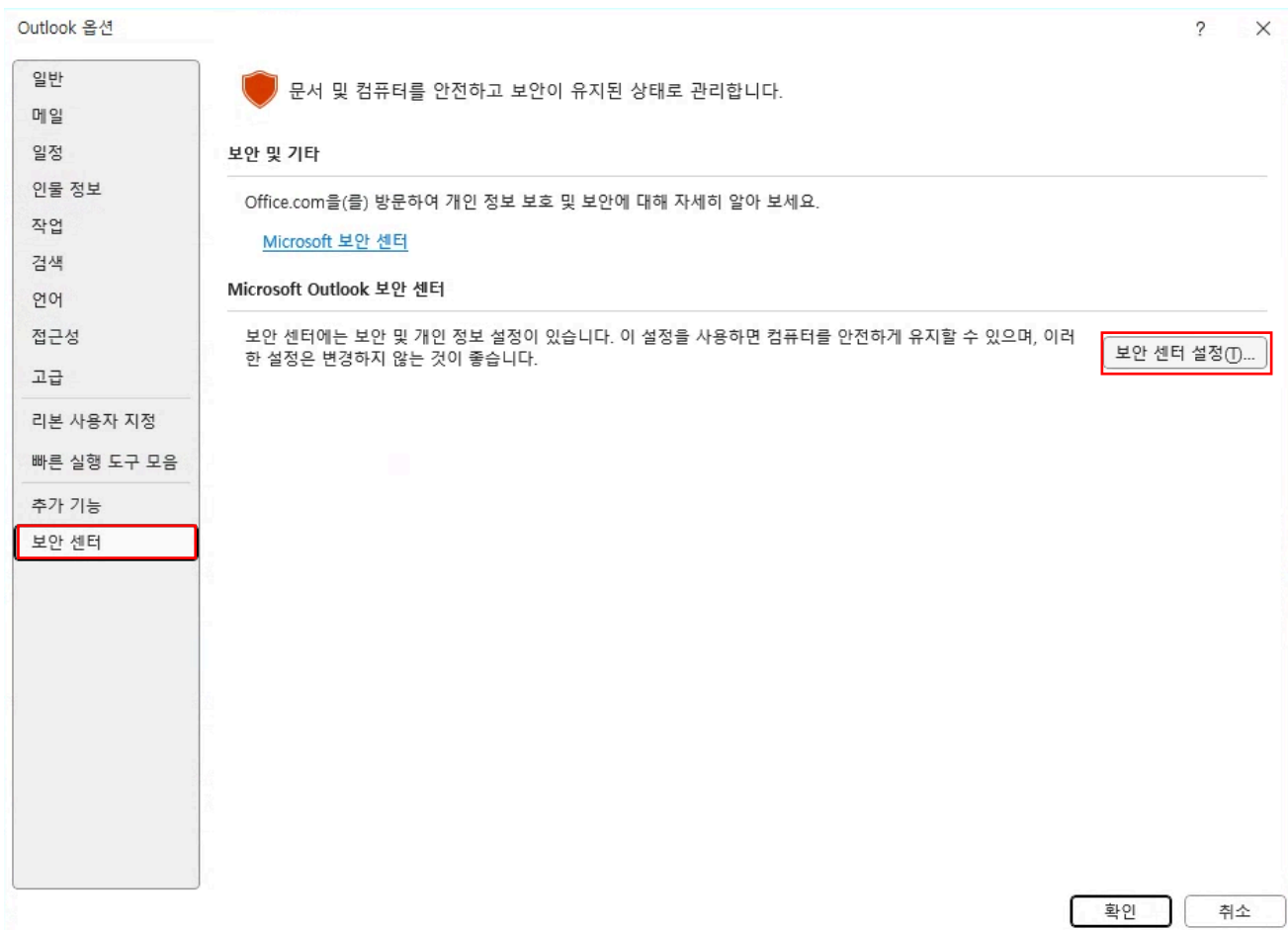
+ 계정 추가

계정 설정
이 계정에 대한 설정을 변경하거나 다른 연결을 추가로 설정합니다.
▪ [iOS 또는 Android용 Outlook 앱 다운로드](#)

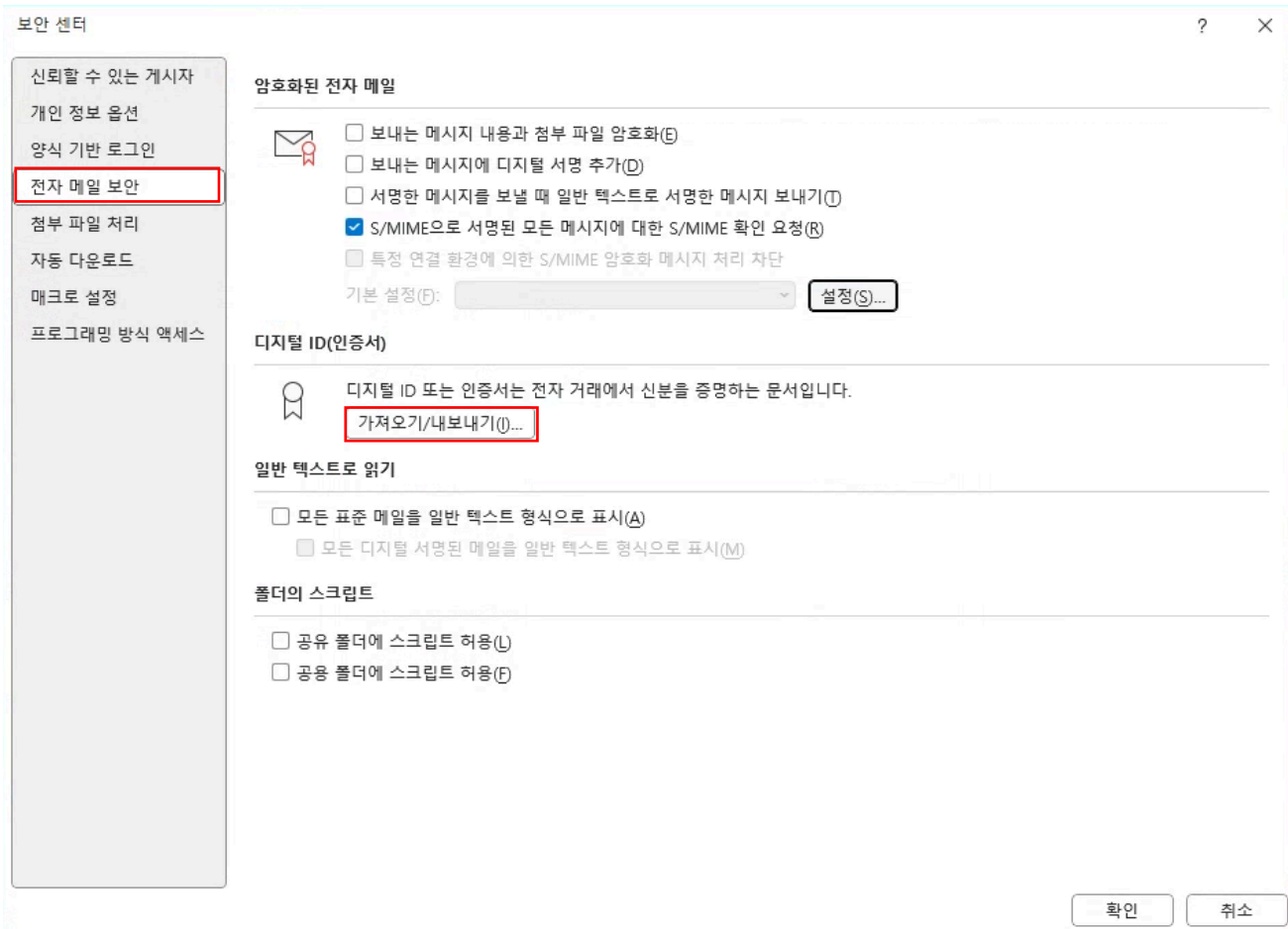
사서함 설정
지운 편지함을 비우고 항목을 보관하여 사서함 크기를 관리합니다.

규칙 및 알림 관리
규칙 및 알림을 사용하여 받는 전자 메일 메시지를 구성하고 항목이 추가, 변경 또는 제거되었을 때 업데이트를 받습니다.

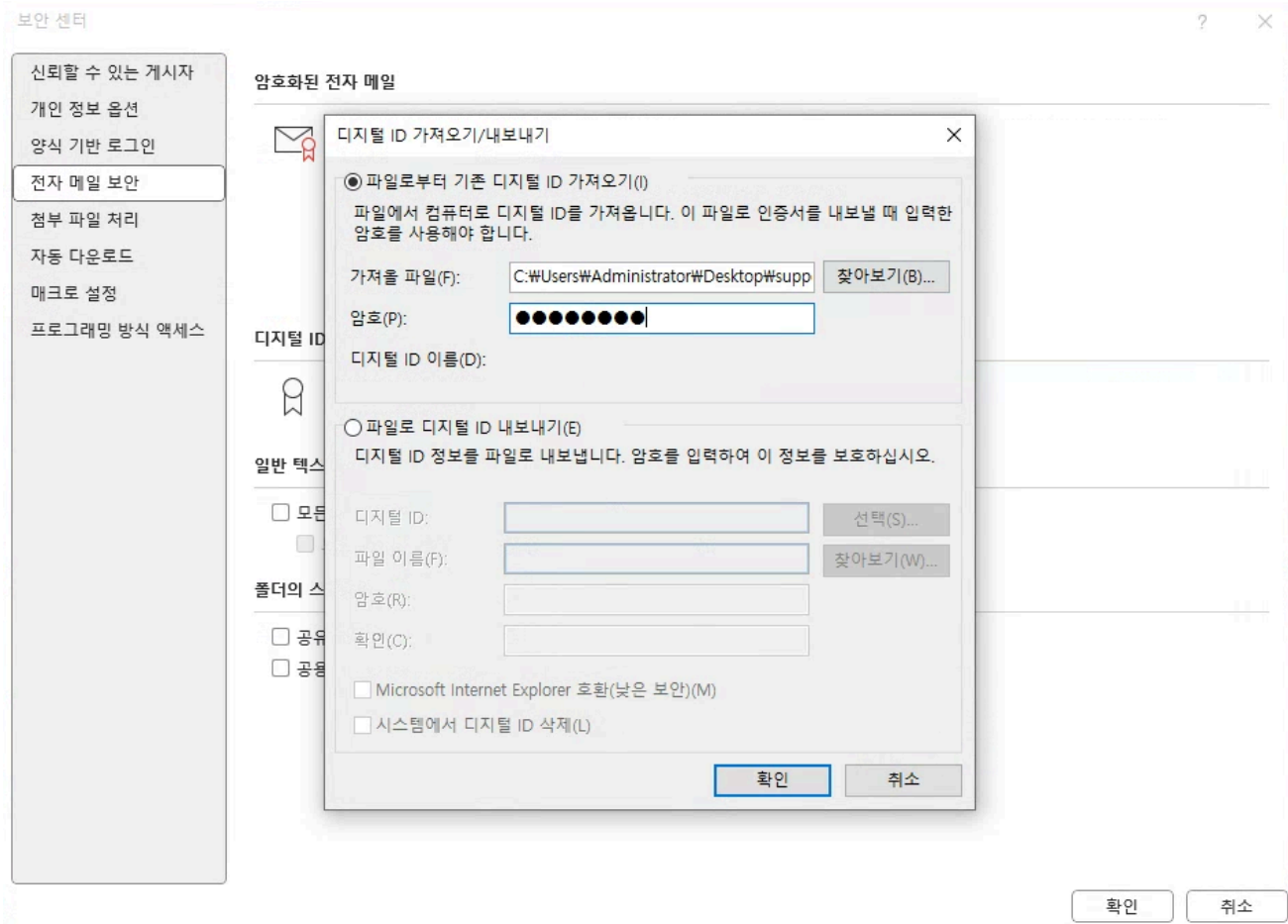
옵션 > 보안센터 > 보안 센터 설정으로 이동합니다.



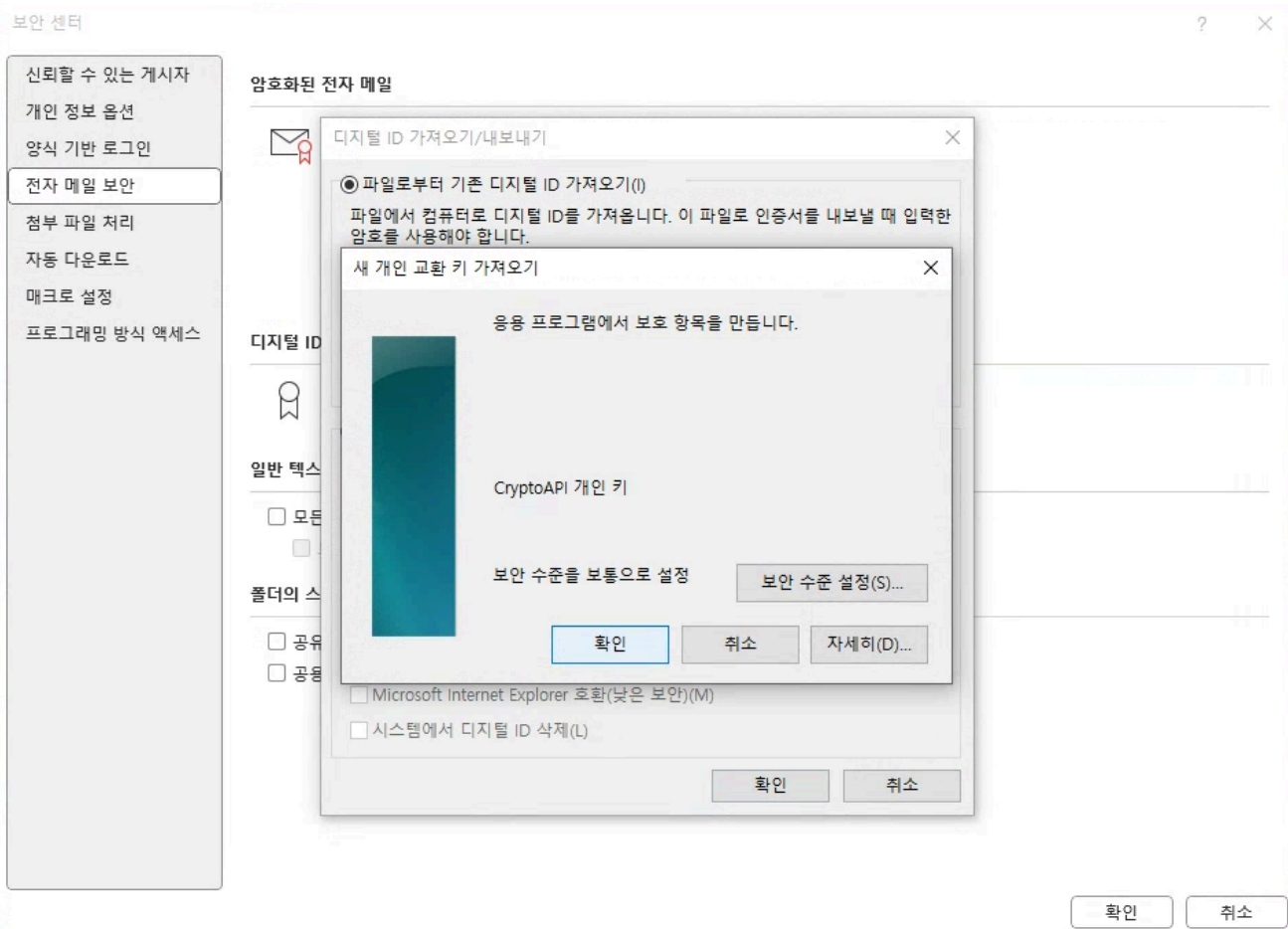
전자 메일 보안 > 디지털 ID(인증서) > 가져오기/내보내기를 Click 합니다.



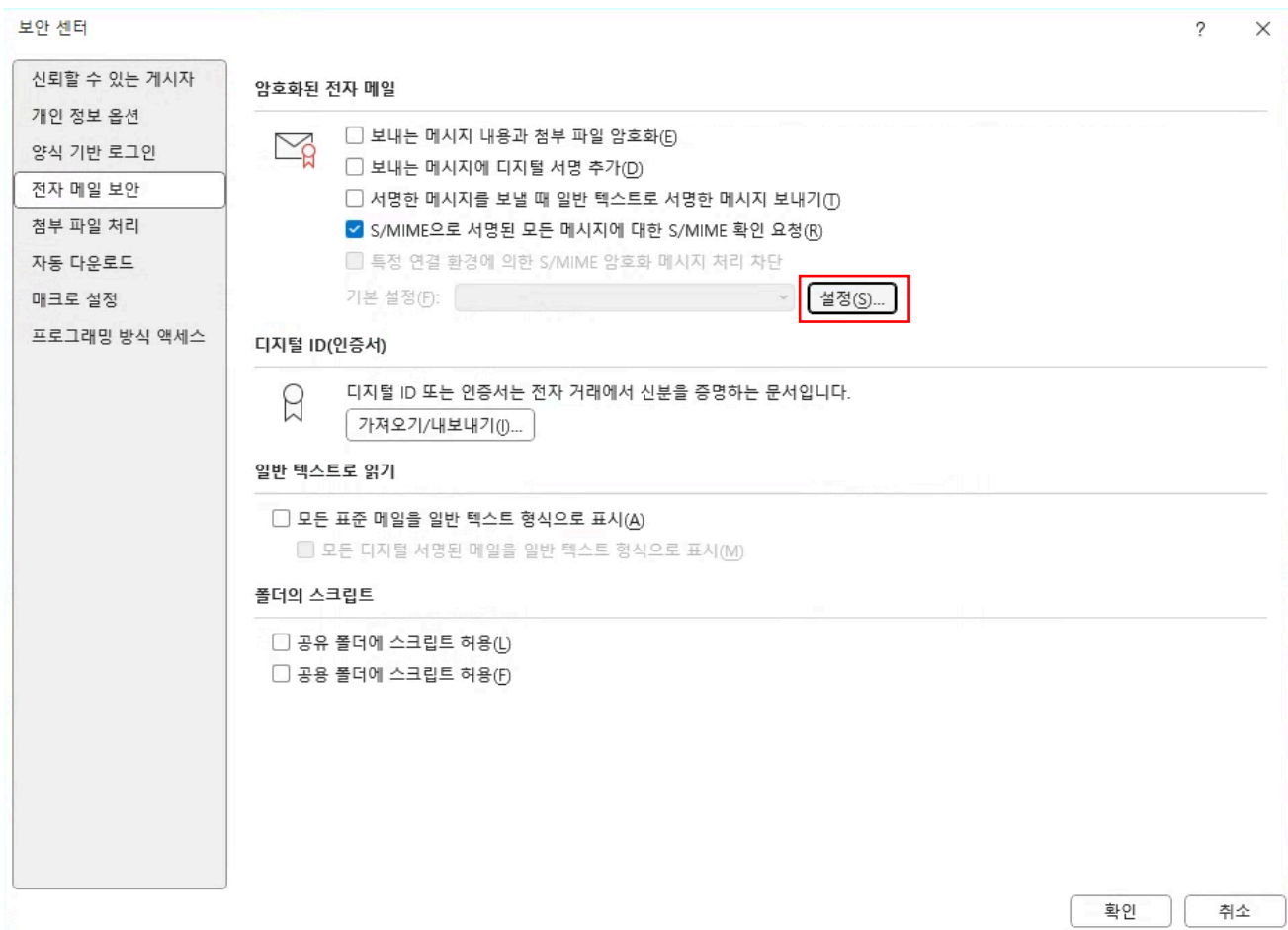
내보내기 했던 인증서 파일을 선택 후 암호까지 입력한 후 확인을 누릅니다.



새 개인 교환 키 가져오기 > 확인을 누릅니다.



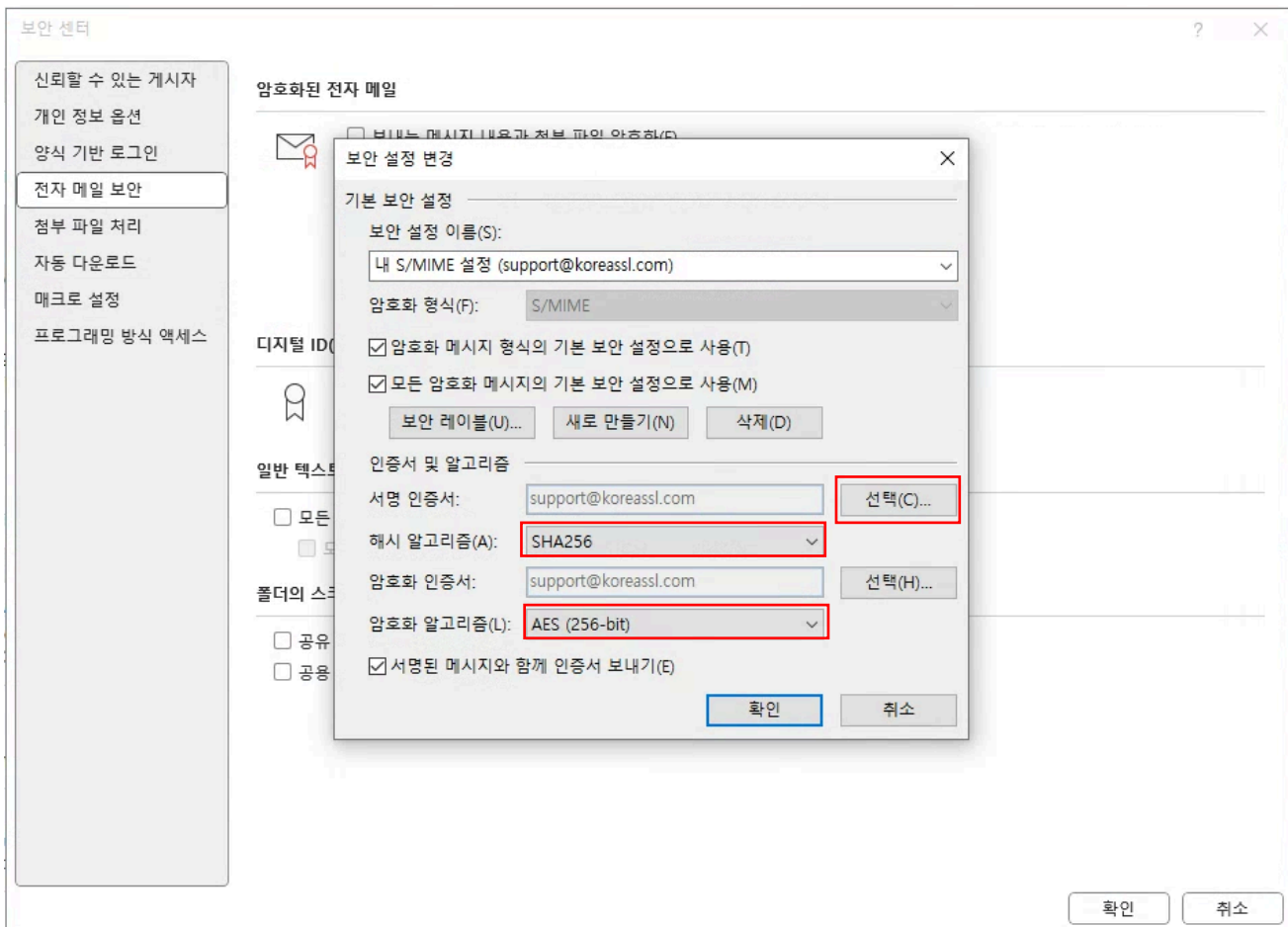
아래와 같이 가져오기 한 인증서가 제대로 표시 되지 않는다면 설정을 누릅니다.



아래와 같이 정보를 동일하게 맞추고 **확인**을 누릅니다.

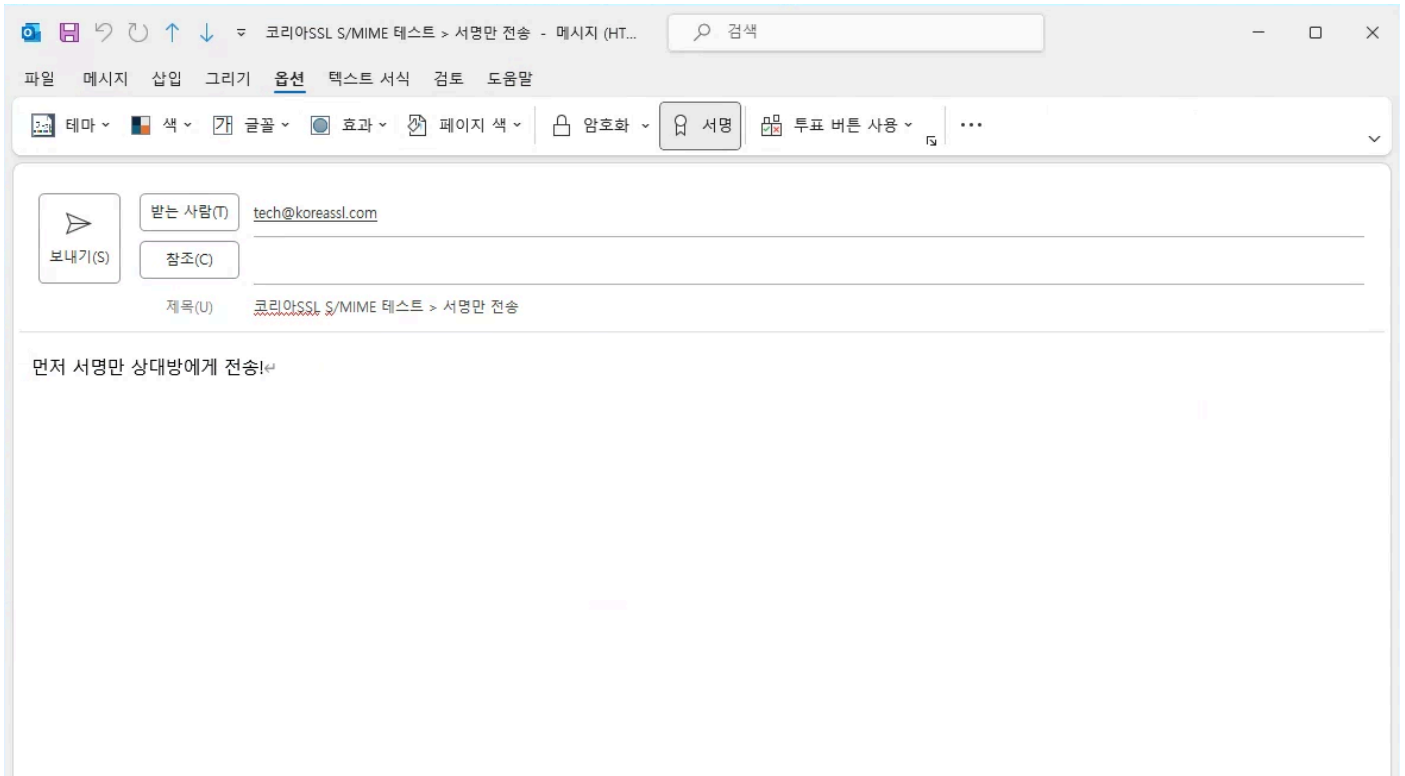
해시 알고리즘: SHA256 / 암호화 알고리즘: AES(256-bit)

이제 모든 설정창을 **확인**을 눌러 닫습니다.



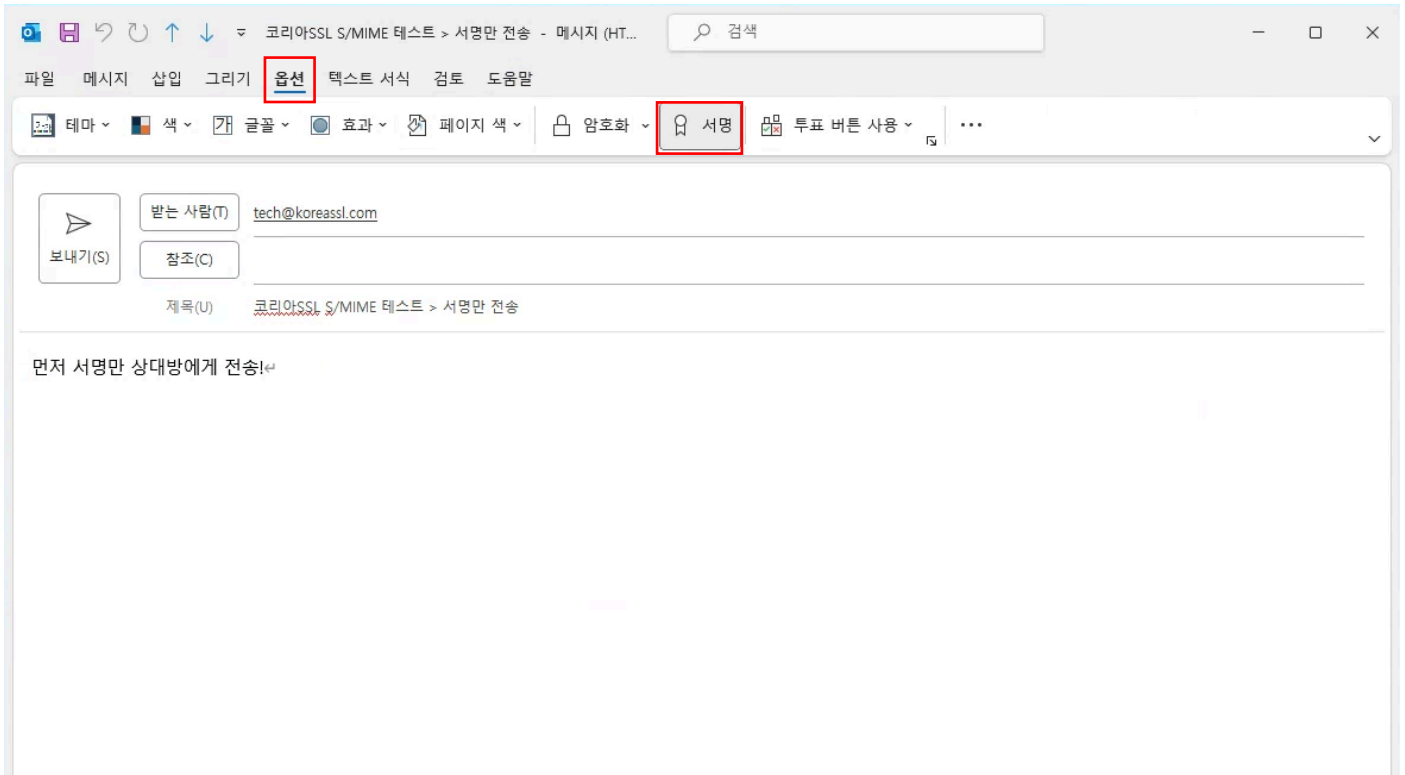
Outlook에서 S/MIME 서명메일 보내기

새 전자메일 메뉴를 눌러 메일발송 준비를 해봅니다.



옵션에 서명 버튼을 누른 후 메일을 발송합니다.

- * 암호화 메일을 사용하기 위해서는 먼저 서명을 상대방에서 전달해야 합니다.
- * 본인과 상대방의 디지털 서명을 모두 가지고 있어야 암호화 메일 송수신이 가능합니다..



아래와 같이 자격 증명 필요 확인창이 표시되면 **허용**을 누릅니다.

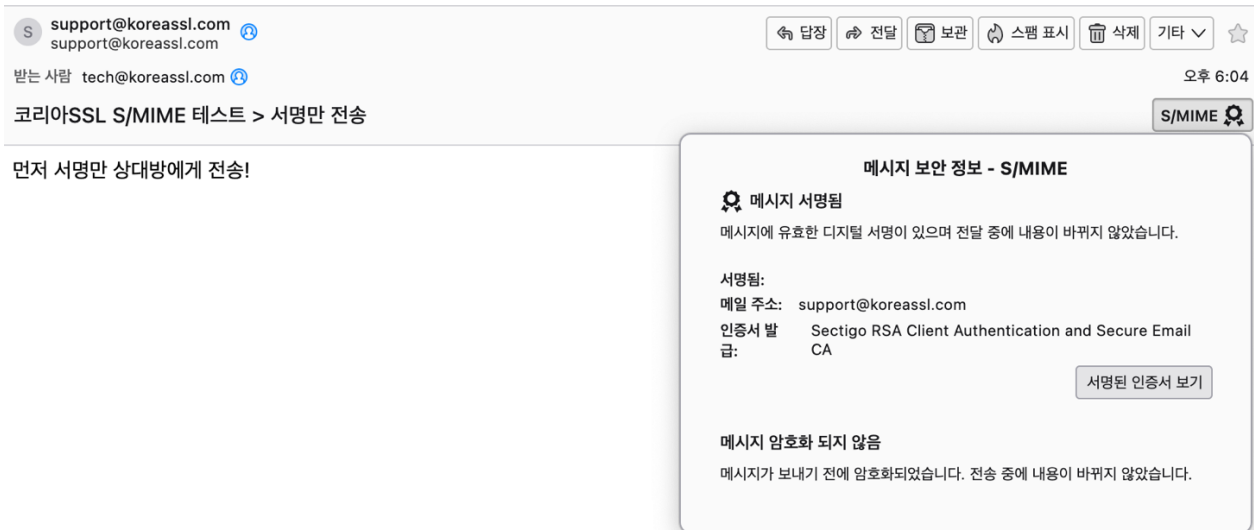


S/MIME 서명메일 확인

Windows / Outlook365



Mac / Thunderbird



한국디지털인증(주)

고객지원

카카오톡 채팅상담 **대한민국보안인증서**

대표번호 1644-4308

tech@koreassl.com